

紀伊・寛 日本人学校専用注文ページにアクセス



左のURL、もしくはQRコードよりアクセスをお願いいたします。

 <https://kyykhangbento.com.vn/>


【新規登録】

児童生徒1名に対し、1つのログインコードが必要です。

2人分お申込みいただくには、2回新規登録していただく必要があります。

【ログイン】

画面上部の【ログイン】をタップし、ログインを選択



画面上部の【ログイン】をタップし、新規登録を選択



指示どおりに入力し【登録】。

注意点

① 学年クラス登録

下記の区分のアルファベットに学年・クラスをつけて記入

小学部	→ S	例：【小学部1年1組】
中学部	→ J	S1-1
教職員	→ T	例：【中学部2年1組】
保護者	→ P	J2-1

※教職員と保護者はTとPだけ記入してください。



② ログインコード入力

お子さまの【イニシャル+誕生日】を入力してください。

例：やまだ たろう (YMADA TARO)
 7月30日 生まれ

【ログインコード】 YT0730
月日が一桁の場合は10の位に0を記入

※ログインコードが使用できないと表示された際は、任意の英数字列でかまいません。



ログインコードとEメールで配布されたログインパスワードを入力し【ログイン】をタップ

→ログイン完了



パスワードを忘れた場合

ログイン画面で【パスワードをお忘れですか?】をタップ

登録時に使用したメールアドレスを入力して【パスワードの取得】をタップ。古いパスワードがリセットされ、新しいパスワードがメールで送られてきます。

学部と学年クラスに間違えがないかチェックをお願いします。

登録情報（保護者名、生徒名、学年クラスなど）やパスワードはログイン後に修正できます。

※ログインコードは修正できません。



※注意※

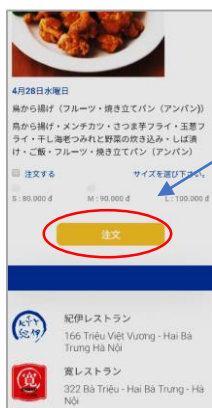
1つのメールアドレスで複数人の登録を行っていた場合、そのメルアドに紐づく、全てのパスワードがリセットされ、新パスワードに統合されますので注意が必要です。

【注文方法】

児童生徒1名ずつのご注文となります。



画面を下にスクロールすると注文できるお弁当メニューが閲覧できます。



注文したいお弁当の選択が終わったら **注文** を押す。



注文確認画面で注文日と生徒の名前、クラス等に間違いがないか確認する。

確認したら支払い方法を選択チェックする。

最後に送信ボタンを押して注文完了です。

注文確定後に自動返信メールが来ますので、メールを必ず確認してください。メールが来ない場合は、店舗担当者さんまで連絡してください。

店舗担当者連絡先：bentokyy2021@gmail.com
店舗担当者電話番号：0911602626

【キャンセル方法】

◆キャンセルは原則、前日の17:00まで可能です。ただし、当日の急な欠席の場合のみ朝9:00までのキャンセルが可能です。（乱用はしないようお願い致します）

◆キャンセルする場合は、電話にて店舗担当者さんに直接ご連絡ください。

店舗担当者電話番号：0911602626

【集金】

- ◆学校集金 (支払い 翌月10日前後)
- ◆店舗払い (支払い 翌月10日まで)
- ◆銀行振込み (支払い 翌月10日まで)

からお選びいただけます。

毎月学校集金日前日までに、店舗担当者さんより登録したメール宛に【請求書】が送られてきます。

【学校集金について】

◆専用の集金袋はありません。

集金時にご家庭にある封筒などをご使用ください。
※集金時に使用された袋は返却いたしません。
ご了承ください。

◆集金袋には次の事項をご記入ください。

- クラス
- 名前
- ログインコード
- 保護者の電話番号
- 金額

送付された請求書をご覧の上、封筒やジッパー袋に請求金額どおりのお金を封入してください。

※複数のお子様分をいれられても構いませんが、必ず各お子様の
●クラス ●名前 ●ログインコード ●金額
を封筒に記載してください。

◆お金を入れた袋は必ず封をしてください。

◆お釣りは出ないようにお願いします。

お釣りの返却責任は持てません。ご注意下さい。

※集金の詳細に関しましては【月水金ランチ 注文から集金まで】をご覧ください。

◆注文日のお間違え、注文忘れには十分ご注意ください。

◆学校集金は決められた日時以外は受付できません。

◆その他、ご質問などありましたらランチお世話係までメールにてお問い合わせください。
ランチお世話係宛メール：hanoilunchosewa@gmail.com