

G-Suite 初回ログイン方法

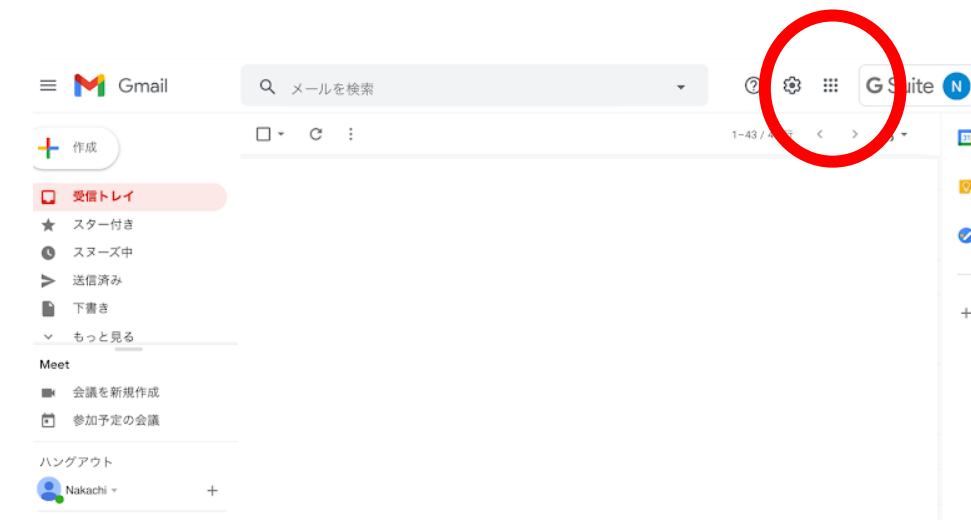


①「gmail.com」にアクセスすると、上のような画面になります。

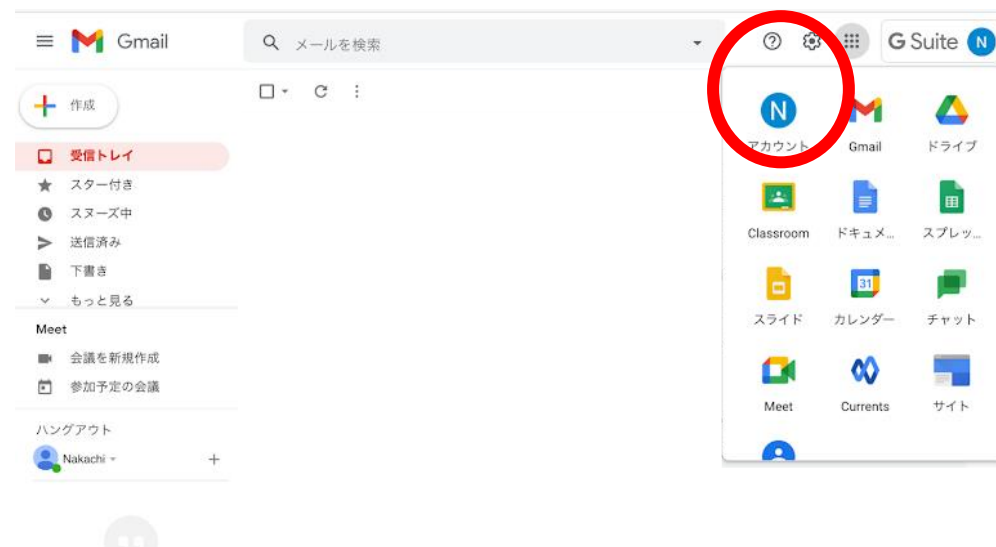
②別紙「G Suite for Education メールアドレス&パスワード設定通知書」に記載のメールアドレスを入力します。



③別紙「G Suite for Education メールアドレス&パスワード設定通知書」に記載のパスワードを入力します。

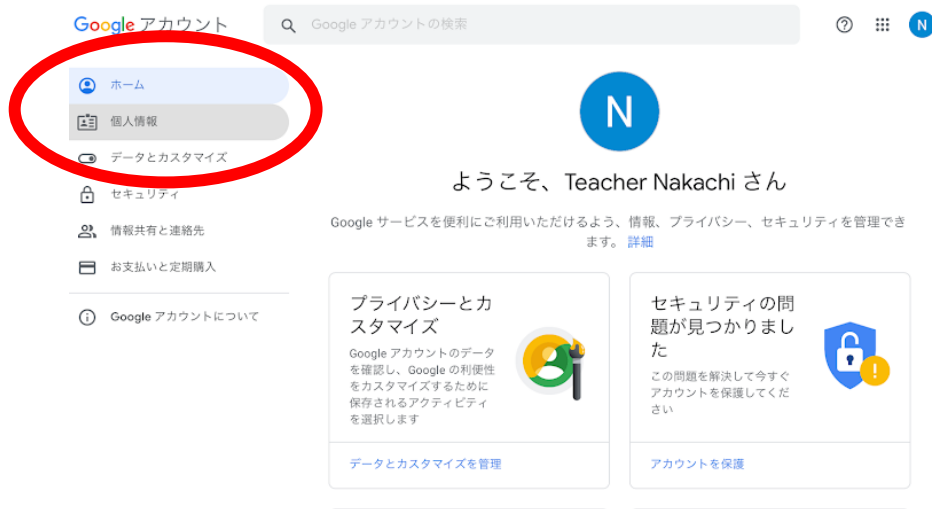


④右上の G Suite ロゴ左の「・が9つのマーク」をクリックします。



⑤「アカウント」をクリックします。

G-Suite 初回ログイン方法



⑥左側の「個人情報」をクリックします。



⑦「プロフィール」の「パスワード」をクリックします。



⑧再度、別紙「G Suite for Education メールアドレス&パスワード設定通知書」に記載のパスワードを入力します。

← パスワード

安全なパスワードを選択し、他のアカウントでは再利用しないでください。 [詳細](#)
パスワードを変更すると、スマートフォンを含むお使いのデバイスすべてからログアウトされるため、すべてのデバイスで新しいパスワードを入力する必要があります。



⑨新しいパスワードを再設定します。2度入力してください。再設定後のパスワードは忘れないようにしてください。